


# Departamento de Magdalena, COLOMBIA

## Reptiles de Santa Marta y sus alrededores

Lalí Martínez-Pérez<sup>1</sup>, Daniela Suárez-Quijano<sup>1</sup>, José Luis Pérez-González<sup>1,2</sup>, & Luis Alberto Rueda-Solano<sup>1,2</sup>

<sup>1</sup>Universidad del Magdalena, Santa Marta y <sup>2</sup>Fundación Atelopus, Santa Marta

Fotos: Luis Alberto Rueda-Solano (LRS) [biologoluisrueda@gmail.com] & José Luis Pérez-González (JPrez) [joseperezgonzalez2407@gmail.com]. Producido por José Luis Pérez-González. **Leyenda:** (M) Macho, (H) Hembra y (Juv.) Juvenil

 © Lalí Martínez-Pérez, Daniela Suárez-Quijano, José Luis Pérez-González, & Luis Alberto Rueda-Solano (2026) CC BY-NC 4.0. Los trabajos con esta licencia son libres de usar / compartir / remezclar con atribución, pero no permiten el uso comercial del trabajo original.

[science.fieldmuseum.org/fieldguides] [676] versión 2 5/2026



1 *Caiman crocodilus fuscus* (juv.)  
ALLIGATORIDAE JPrez



2 *Caiman crocodilus fuscus*  
ALLIGATORIDAE LRS



3 *Crocodylus acutus*  
CROCODYLIDAE LRS



4 *Trachemys callirostris*  
EMYDIDAE LRS



5 *Trachemys callirostris* (juv.)  
EMYDIDAE LRS



6 *Chelonoidis carbonarius*  
TESTUDINIDAE LRS



7 *Chelonoidis carbonarius*  
TESTUDINIDAE JPrez



8 *Kinosternon scorpioides*  
KINOSTERNIDAE LRS



9 *Kinosternon scorpioides*  
KINOSTERNIDAE LRS



10 *Hemidactylus frenatus*  
GEKKONIDAE LRS



11 *Hemidactylus frenatus*  
GEKKONIDAE LRS



12 *Phyllodactylus ventralis*  
PHYLLODACTYLIDAE JPrez



13 *Phyllodactylus ventralis*  
PHYLLODACTYLIDAE JPrez



14 *Thecadactylus rapicauda*  
PHYLLODACTYLIDAE JPrez



15 *Thecadactylus rapicauda*  
PHYLLODACTYLIDAE JPrez



16 *Gonatodes albogularis* (M)  
SPHAERODACTYLIDAE JPrez

# Departamento de Magdalena, COLOMBIA

## Reptiles de Santa Marta y sus alrededores

Lalí Martínez-Pérez<sup>1</sup>, Daniela Suárez-Quijano<sup>1</sup>, José Luis Pérez-González<sup>1,2</sup>, & Luis Alberto Rueda-Solano<sup>1,2</sup>

<sup>1</sup>Universidad del Magdalena, Santa Marta y <sup>2</sup>Fundación Atelopus, Santa Marta

Fotos: Luis Alberto Rueda-Solano (LRS) [biologoluisrueda@gmail.com] & José Luis Pérez-González (JPrez) [joseperezgonzalez2407@gmail.com]. Producido por José Luis Pérez-González. **Leyenda:** (M) Macho, (H) Hembra y (Juv.) Juvenil



© Lalí Martínez-Pérez, Daniela Suárez-Quijano, José Luis Pérez-González, & Luis Alberto Rueda-Solano (2026) CC BY-NC 4.0. Los trabajos con esta licencia son libres de usar / compartir / remezclar con atribución, pero no permiten el uso comercial del trabajo original.

[science.fieldmuseum.org/fieldguides]

[676] versión 2 5/2026



17 *Gonatodes albogularis* (H)  
SPHAERODACTYLIDAE JPrez



18 *Gonatodes vittatus* (M)  
SPHAERODACTYLIDAE LRS



19 *Gonatodes vittatus* (H)  
SPHAERODACTYLIDAE LRS



20 *Lepidoblepharis sanctaemartae* (M)  
SPHAERODACTYLIDAE LRS



21 *Lepidoblepharis miyatai* (M)  
SPHAERODACTYLIDAE LRS



22 *Pseudogonatodes fuvus*  
SPHAERODACTYLIDAE LRS



23 *Anolis auratus* (M)  
ANOLIDAE LRS



24 *Anolis auratus* (M)  
ANOLIDAE JPrez



25 *Anolis biporcatus*  
ANOLIDAE LRS



26 *Anolis biporcatus*  
ANOLIDAE LRS



27 *Anolis biporcatus*  
ANOLIDAE JPrez



28 *Anolis gaigei* (M)  
ANOLIDAE LRS




29 *Anolis gaigei* (M)  
ANOLIDAE JPrez



30 *Anolis solitarius* (M)  
ANOLIDAE JPrez



31 *Anolis solitarius* (H)  
ANOLIDAE JPrez



32 *Anolis solitarius* (H)  
ANOLIDAE JPrez

# Departamento de Magdalena, COLOMBIA

## Reptiles de Santa Marta y sus alrededores

Lalí Martínez-Pérez<sup>1</sup>, Daniela Suárez-Quijano<sup>1</sup>, José Luis Pérez-González<sup>1,2</sup>, & Luis Alberto Rueda-Solano<sup>1,2</sup>

<sup>1</sup>Universidad del Magdalena, Santa Marta y <sup>2</sup>Fundación Atelopus, Santa Marta

Fotos: Luis Alberto Rueda-Solano (LRS) [biologoluisrueda@gmail.com] & José Luis Pérez-González (JPrez) [joseperezgonzalez2407@gmail.com]. Producido por José Luis Pérez-González. **Leyenda:** (M) Macho, (H) Hembra y (Juv.) Juvenil



© Lalí Martínez-Pérez, Daniela Suárez-Quijano, José Luis Pérez-González, & Luis Alberto Rueda-Solano (2026) CC BY-NC 4.0. Los trabajos con esta licencia son libres de usar / compartir / remezclar con atribución, pero no permiten el uso comercial del trabajo original.

[science.fieldmuseum.org/fieldguides]

[676] versión 2 5/2026



33 *Anolis solitarius* (H)  
ANOLIDAE JPrez



34 *Anolis solitarius* (H)  
ANOLIDAE JPrez



35 *Anolis solitarius* (H)  
ANOLIDAE JPrez



36 *Anolis solitarius* (M)  
ANOLIDAE JPrez



37 *Anolis solitarius* (M)  
ANOLIDAE JPrez



38 *Anolis solitarius* (M)  
ANOLIDAE JPrez



39 *Polychrus marmoratus*  
POLYCHROTIDAE LRS



40 *Polychrus marmoratus*  
POLYCHROTIDAE LRS



41 *Stenocercus erythrogaster* (M)  
TROPIDURIDAE LRS



42 *Stenocercus erythrogaster* (H)  
TROPIDURIDAE LRS



43 *Basiliscus basiliscus* (Juv.)  
CORYTOPHANIDAE LRS



44 *Basiliscus basiliscus* (H)  
CORYTOPHANIDAE LRS



45 *Basiliscus basiliscus* (M)  
CORYTOPHANIDAE LRS



46 *Iguana iguana* (Juv.)  
IGUANIDAE LRS



47 *Iguana iguana* (H)  
IGUANIDAE LRS



47 *Iguana iguana* (M)  
IGUANIDAE LRS


# Departamento de Magdalena, COLOMBIA

## Reptiles de Santa Marta y sus alrededores

Lalí Martínez-Pérez<sup>1</sup>, Daniela Suárez-Quijano<sup>1</sup>, José Luis Pérez-González<sup>1,2</sup>, & Luis Alberto Rueda-Solano<sup>1,2</sup>

<sup>1</sup>Universidad del Magdalena, Santa Marta y <sup>2</sup>Fundación Atelopus, Santa Marta

Fotos: Luis Alberto Rueda-Solano (LRS) [biologoluisrueda@gmail.com] & José Luis Pérez-González (JPrez) [joseperezgonzalez2407@gmail.com]. Producido por José Luis Pérez-González. **Leyenda:** (M) Macho, (H) Hembra y (Juv.) Juvenil

 © Lalí Martínez-Pérez, Daniela Suárez-Quijano, José Luis Pérez-González, & Luis Alberto Rueda-Solano (2026) CC BY-NC 4.0. Los trabajos con esta licencia son libres de usar / compartir / remezclar con atribución, pero no permiten el uso comercial del trabajo original.

[science.fieldmuseum.org/fieldguides] [676] versión 2 5/2026



49 *Ameiva bifrontata*  
TEIIDAE LRS



50 *Ameiva bifrontata*  
TEIIDAE Jprez



51 *Ameiva praesignis*  
TEIIDAE LRS




52 *Ameiva praesignis* (M)  
TEIIDAE Jprez



53 *Cnemidophorus gaigei* (M)  
TEIIDAE JPrez



54 *Cnemidophorus gaigei*  
TEIIDAE LRS



55 *Tupinambis cf. cryptus*  
TEIIDAE LRS



56 *Anadia pulchella*  
GYMNOPHTHALMIDAE JPrez



57 *Anadia pulchella*  
GYMNOPHTHALMIDAE LRS



58 *Bachia bicolor*  
GYMNOPHTHALMIDAE JPrez




59 *Bachia bicolor*  
GYMNOPHTHALMIDAE JPrez



60 *Gymnophthalmus speciosus*  
GYMNOPHTHALMIDAE LRS



61 *Gymnophthalmus speciosus*  
GYMNOPHTHALMIDAE JPrez



62 *Loxopholis rugiceps* (M)  
GYMNOPHTHALMIDAE LRS



63 *Loxopholis rugiceps* (H)  
GYMNOPHTHALMIDAE JPrez



64 *Tretioscincus bifasciatus*  
GYMNOPHTHALMIDAE LRS


# Departamento de Magdalena, COLOMBIA

## Reptiles de Santa Marta y sus alrededores

Lalí Martínez-Pérez<sup>1</sup>, Daniela Suárez-Quijano<sup>1</sup>, José Luis Pérez-González<sup>1,2</sup>, & Luis Alberto Rueda-Solano<sup>1,2</sup>

<sup>1</sup>Universidad del Magdalena, Santa Marta y <sup>2</sup>Fundación Atelopus, Santa Marta

Fotos: Luis Alberto Rueda-Solano (LRS) [biologoluisrueda@gmail.com] & José Luis Pérez-González (JPez) [joseperezgonzalez2407@gmail.com]. Producido por José Luis Pérez-González. **Leyenda:** (M) Macho, (H) Hembra y (Juv.) Juvenil

 © Lalí Martínez-Pérez, Daniela Suárez-Quijano, José Luis Pérez-González, & Luis Alberto Rueda-Solano (2026) CC BY-NC 4.0. Los trabajos con esta licencia son libres de usar / compartir / remezclar con atribución, pero no permiten el uso comercial del trabajo original.

[science.fieldmuseum.org/fieldguides] [676] versión 2 5/2026



65 *Tretioscincus bifasciatus*  
GYMNOPHTHALMIDAE LRS



66 *Marisora* aff. *falconensis*  
SCINCIDAE LRS



67 *Marisora* aff. *falconensis*  
SCINCIDAE LRS



68 *Liotyphlops bondensis*  
ANOMALEPIDIDAE JPez



69 *Epictia goudotii*  
LEPTOTYPHLOPIDAE LRS



70 *Boa constrictor*  
BOIDAE JPez



71 *Boa constrictor*  
BOIDAE JPez



72 *Boa constrictor*  
BOIDAE JPez



73 *Corallus ruschenbergerii*  
BOIDAE JPez



74 *Corallus ruschenbergerii*  
BOIDAE JPez



75 *Epicrates maurus*  
BOIDAE LRS



76 *Epicrates maurus*  
BOIDAE LRS



77 *Atractus sanctaemartae*  
COLUBRIDAE LRS



78 *Atractus* sp.  
COLUBRIDAE LRS



79 *Dendrophidion dendrophis*  
COLUBRIDAE JPez



80 *Dendrophidion dendrophis*  
COLUBRIDAE JPez


# Departamento de Magdalena, COLOMBIA

## Reptiles de Santa Marta y sus alrededores

Lalí Martínez-Pérez<sup>1</sup>, Daniela Suárez-Quijano<sup>1</sup>, José Luis Pérez-González<sup>1,2</sup>, & Luis Alberto Rueda-Solano<sup>1,2</sup>

<sup>1</sup>Universidad del Magdalena, Santa Marta y <sup>2</sup>Fundación Atelopus, Santa Marta

Fotos: Luis Alberto Rueda-Solano (LRS) [biologoluisrueda@gmail.com] & José Luis Pérez-González (JPRez) [joseperezgonzalez2407@gmail.com]. Producido por José Luis Pérez-González. **Leyenda:** (M) Macho, (H) Hembra y (Juv.) Juvenil

 © Lalí Martínez-Pérez, Daniela Suárez-Quijano, José Luis Pérez-González, & Luis Alberto Rueda-Solano (2026) CC BY-NC 4.0. Los trabajos con esta licencia son libres de usar / compartir / remezclar con atribución, pero no permiten el uso comercial del trabajo original.

[science.fieldmuseum.org/fieldguides] [676] versión 2 5/2026



81 *Enulius flavitorques*  
COLUBRIDAE JPRez



82 *Erythrolamprus melanotus*  
COLUBRIDAE JPRez



83 *Helicops danieli*  
COLUBRIDAE LRS



84 *Helicops danieli*  
COLUBRIDAE LRS



85 *Imantodes cenchoa*  
COLUBRIDAE LRS



86 *Imantodes cenchoa*  
COLUBRIDAE JPRez



87 *Leptodeira ashmeadi*  
COLUBRIDAE LRS




88 *Leptodeira ashmeadi*  
COLUBRIDAE LRS




89 *Leptophis occidentalis*  
COLUBRIDAE LRS



90 *Lygophis lineatus*  
COLUBRIDAE LRS



91 *Lygophis lineatus*  
COLUBRIDAE LRS



92 *Mastigodryas boddaerti*  
COLUBRIDAE LRS



93 *Mastigodryas pleei*  
COLUBRIDAE JPRez



94 *Mastigodryas pleei*  
COLUBRIDAE LRS



95 *Ninia atrata*  
COLUBRIDAE LRS



96 *Oxybelis aeneus*  
COLUBRIDAE LRS

# Departamento de Magdalena, COLOMBIA

## Reptiles de Santa Marta y sus alrededores

Lalí Martínez-Pérez<sup>1</sup>, Daniela Suárez-Quijano<sup>1</sup>, José Luis Pérez-González<sup>1,2</sup>, & Luis Alberto Rueda-Solano<sup>1,2</sup>

<sup>1</sup>Universidad del Magdalena, Santa Marta y <sup>2</sup>Fundación Atelopus, Santa Marta

Fotos: Luis Alberto Rueda-Solano (LRS) [biologoluisrueda@gmail.com] & José Luis Pérez-González (JPrez) [joseperezgonzalez2407@gmail.com]. Producido por José Luis Pérez-González. **Leyenda:** (M) Macho, (H) Hembra y (Juv.) Juvenil



© Lalí Martínez-Pérez, Daniela Suárez-Quijano, José Luis Pérez-González, & Luis Alberto Rueda-Solano (2026) CC BY-NC 4.0. Los trabajos con esta licencia son libres de usar / compartir / remezclar con atribución, pero no permiten el uso comercial del trabajo original.

[science.fieldmuseum.org/fieldguides]

[676] versión 2 5/2026



97 *Oxybelis aeneus*  
COLUBRIDAE JPrez



98 *Oxybelis fulgidus*  
COLUBRIDAE LRS



99 *Phimophis guianensis*  
COLUBRIDAE JPrez




100 *Phimophis guianensis*  
COLUBRIDAE JPrez



101 *Pseudoboia neuwiedii*  
COLUBRIDAE JPrez



102 *Pseudoboia neuwiedii*  
COLUBRIDAE LRS



103 *Pseudoboia neuwiedii*  
COLUBRIDAE LRS



104 *Sibon nebulatus*  
COLUBRIDAE JPrez



105 *Sibon nebulatus*  
COLUBRIDAE LRS



106 *Spilotes pullatus*  
COLUBRIDAE LRS



107 *Tantilla melanocephala*  
COLUBRIDAE LRS



108 *Tantilla semicineta*  
COLUBRIDAE LRS



109 *Micrurus dissoleucus*  
ELAPIDAE LRS



110 *Micrurus dumerilii*  
ELAPIDAE LRS



111 *Micrurus dumerilii*  
ELAPIDAE JPrez



112 *Micrurus mipartitus*  
ELAPIDAE LRS

Departamento de Magdalena, COLOMBIA  
**Reptiles de Santa Marta y sus alrededores**

Lalí Martínez-Pérez<sup>1</sup>, Daniela Suárez-Quijano<sup>1</sup>, José Luis Pérez-González<sup>1,2</sup>, & Luis Alberto Rueda-Solano<sup>1,2</sup>

<sup>1</sup>Universidad del Magdalena, Santa Marta y <sup>2</sup>Fundación Atelopus, Santa Marta

Fotos: Luis Alberto Rueda-Solano (LRS) [biologoluisrueda@gmail.com] & José Luis Pérez-González (JPrez) [joseperezgonzalez2407@gmail.com]. Producido por José Luis Pérez-González. **Leyenda:** (M) Macho, (H) Hembra y (Juv.) Juvenil



© Lalí Martínez-Pérez, Daniela Suárez-Quijano, José Luis Pérez-González, & Luis Alberto Rueda-Solano (2026) CC BY-NC 4.0. Los trabajos con esta licencia son libres de usar / compartir / remezclar con atribución, pero no permiten el uso comercial del trabajo original.

[science.fieldmuseum.org/fieldguides]

[676] versión 2 5/2026



113 *Micrurus mipartitus*  
ELAPIDAE JPrez



114 *Bothrops asper*  
VIPERIDAE LRS



115 *Bothrops asper*  
VIPERIDAE JPrez



116 *Crotalus durissus*  
VIPERIDAE LRS



117 *Crotalus durissus*  
VIPERIDAE JPrez



118 *Porthidium lansbergii*  
VIPERIDAE JPrez



119 *Porthidium lansbergii*  
VIPERIDAE LRS



120 *Porthidium lansbergii*  
VIPERIDAE JPrez