

Departamento de Magdalena, COLOMBIA


Anfibios de Santa Marta y sus alrededores

Daniela Suárez Quijano¹, Lalí Martínez Pérez¹, José Luis Pérez González^{1,2}, & Luis Alberto Rueda Solano^{1,2}

¹Universidad del Magdalena, Santa Marta y ²Fundación Atelopus, Santa Marta

Fotos: Luis Alberto Rueda-Solano (LRS) [biologoluisrueda@gmail.com] & José Luis Pérez-González (JPRez) [joseperezgonzalez2407@gmail.com].

Leyenda: (M) Macho, (H) Hembra y (Juv.) Juvenil

 © Daniela Suárez-Quijano, Lalí Martínez-Pérez, José Luis Pérez-González, & Luis Alberto Rueda-Solano (2026) CC BY-NC 4.0. Los trabajos con esta licencia son libres de usar / compartir / remezclar con atribución, pero no permiten el uso comercial del trabajo original.

[science.fieldmuseum.org/fieldguides]

[678] versión 2 5/2026



1 *Atelopus leoperezii*
BUFONIDAE LRS



2 *Atelopus leoperezii*
BUFONIDAE LRS



3 *Atelopus leoperezii*
BUFONIDAE LRS



4 *Atelopus leoperezii* (Amplexus)
BUFONIDAE LRS



5 *Atelopus laetissimus*
BUFONIDAE LRS



6 *Atelopus laetissimus*
BUFONIDAE LRS



7 *Atelopus laetissimus* (Amplexus)
BUFONIDAE LRS



8 *Atelopus nahumae*
BUFONIDAE JPRez



9 *Atelopus nahumae*
BUFONIDAE LRS



10 *Atelopus nahumae* (Amplexus)
BUFONIDAE LRS



11 *Rhinella humboldti*
BUFONIDAE LRS



12 *Rhinella humboldti*
BUFONIDAE LRS




13 *Rhinella horribilis*
BUFONIDAE LRS



14 *Rhinella horribilis* (Amplexus)
BUFONIDAE LRS



15 *Ikakogi tayrona*
CENTROLENIDAE LRS



16 *Ikakogi tayrona*
CENTROLENIDAE LRS

Departamento de Magdalena, COLOMBIA


Anfibios de Santa Marta y sus alrededores

Daniela Suárez Quijano¹, Lalí Martínez Pérez¹, José Luis Pérez González^{1,2}, & Luis Alberto Rueda Solano^{1,2}

¹Universidad del Magdalena, Santa Marta y ²Fundación Atelopus, Santa Marta

Fotos: Luis Alberto Rueda-Solano (LRS) [biologoluisrueda@gmail.com] & José Luis Pérez-González (JPrez) [joseperezgonzalez2407@gmail.com].

Leyenda: (M) Macho, (H) Hembra y (Juv.) Juvenil

 © Daniela Suárez-Quijano, Lalí Martínez-Pérez, José Luis Pérez-González, & Luis Alberto Rueda-Solano (2026) CC BY-NC 4.0. Los trabajos con esta licencia son libres de usar / compartir / remezclar con atribución, pero no permiten el uso comercial del trabajo original.

[science.fieldmuseum.org/fieldguides]

[678] versión 2 5/2026



17 *Ikakogi tayrona* (Amplexus)
CENTROLENIDAE JPrez



18 *Ceratothryx calcarata*
CERATOPHRYIDAE LRS



19 *Geobatrachus walkeri*
CRAUGASTORIDAE LRS



20 *Serranobatrachus carmelitae*
CRAUGASTORIDAE LRS



21 *Serranobatrachus cristinae*
CRAUGASTORIDAE LRS



22 *Serranobatrachus cristinae*
CRAUGASTORIDAE LRS



23 *Serranobatrachus delicatus*
CRAUGASTORIDAE JPrez



24 *Serranobatrachus delicatus*
CRAUGASTORIDAE LRS



25 *Serranobatrachus insignitus*
CRAUGASTORIDAE JPrez



26 *Serranobatrachus insignitus*
CRAUGASTORIDAE JPrez



27 *Serranobatrachus megalops*
CRAUGASTORIDAE LRS



28 *Serranobatrachus megalops*
CRAUGASTORIDAE LRS



29 *Serranobatrachus megalops*
CRAUGASTORIDAE JPrez



30 *Serranobatrachus megalops*
CRAUGASTORIDAE LRS



31 *Serranobatrachus megalops*
CRAUGASTORIDAE LRS



32 *Serranobatrachus ruthveni*
CRAUGASTORIDAE LRS

Departamento de Magdalena, COLOMBIA

Anfibios de Santa Marta y sus alrededores

Daniela Suárez Quijano¹, Lalí Martínez Pérez¹, José Luis Pérez González^{1,2}, & Luis Alberto Rueda Solano^{1,2}

¹Universidad del Magdalena, Santa Marta y ²Fundación Atelopus, Santa Marta

Fotos: Luis Alberto Rueda-Solano (LRS) [biologoluisrueda@gmail.com] & José Luis Pérez-González (JPRez) [joseperezgonzalez2407@gmail.com].

Leyenda: (M) Macho, (H) Hembra y (Juv.) Juvenil

© Daniela Suárez-Quijano, Lalí Martínez-Pérez, José Luis Pérez-González, & Luis Alberto Rueda-Solano (2026) CC BY-NC 4.0. Los trabajos con esta licencia son libres de usar / compartir / remezclar con atribución, pero no permiten el uso comercial del trabajo original.

[science.fieldmuseum.org/fieldguides]

[678] versión 2 5/2026



33 *Serranobatrachus ruthveni*
CRAUGASTORIDAE LRS



34 *Serranobatrachus sanctaemartae*
CRAUGASTORIDAE LRS



35 *Serranobatrachus sanctaemartae*
CRAUGASTORIDAE LRS



36 *Serranobatrachus sanctaemartae*
CRAUGASTORIDAE LRS



37 *Tachiramantis tayrona*
CRAUGASTORIDAE LRS



38 *Tachiramantis tayrona*
CRAUGASTORIDAE LRS



39 *Colostethus ruthveni*
DENDROBATIDAE LRS



40 *Colostethus ruthveni*
DENDROBATIDAE LRS



41 *Dendrobates truncatus*
DENDROBATIDAE LRS




42 *Dendrobates truncatus*
DENDROBATIDAE LRS



43 *Cryptobatrachus boulengeri*
HEMIPHRACTIDAE LRS



44 *Cryptobatrachus boulengeri*
HEMIPHRACTIDAE LRS



45 *Dendropsophus microcephalus*
HYLIDAE LRS



46 *Dendropsophus microcephalus*
HYLIDAE LRS



47 *Dendropsophus microcephalus* (Amplexus)
HYLIDAE JPRez



48 *Boana pugnax*
HYLIDAE LRS

Departamento de Magdalena, COLOMBIA


Anfibios de Santa Marta y sus alrededores

Daniela Suárez Quijano¹, Lalí Martínez Pérez¹, José Luis Pérez González^{1,2}, & Luis Alberto Rueda Solano^{1,2}

¹Universidad del Magdalena, Santa Marta y ²Fundación Atelopus, Santa Marta

Fotos: Luis Alberto Rueda-Solano (LRS) [biologoluisrueda@gmail.com] & José Luis Pérez-González (JPRez) [joseperezgonzalez2407@gmail.com].

Leyenda: (M) Macho, (H) Hembra y (Juv.) Juvenil

 © Daniela Suárez-Quijano, Lalí Martínez-Pérez, José Luis Pérez-González, & Luis Alberto Rueda-Solano (2026) CC BY-NC 4.0. Los trabajos con esta licencia son libres de usar / compartir / remezclar con atribución, pero no permiten el uso comercial del trabajo original.

[science.fieldmuseum.org/fieldguides]

[678] versión 2 5/2026



49 *Boana pugnax* (Amplexus)
HYLIDAE JPRez



50 *Boana platanera*
HYLIDAE LRS



51 *Boana platanera*
HYLIDAE JPRez



52 *Boana* sp. (Juvenil)
HYLIDAE LRS



53 *Pseudis paradoxa*
HYLIDAE LRS



54 *Scarthyia vigilans*
HYLIDAE LRS



55 *Scinax rostratus*
HYLIDAE LRS



56 *Scinax* cf. *ruber*
HYLIDAE LRS



57 *Scinax* cf. *ruber*
HYLIDAE JPRez



58 *Trachycephalus typhonius*
HYLIDAE LRS



59 *Trachycephalus typhonius*
HYLIDAE JPRez



60 *Engystomops pustulosus*
LEPTODACTYLIDAE LRS



61 *Engystomops pustulosus* (Amplexus)
LEPTODACTYLIDAE JPRez



62 *Engystomops pustulosus*
LEPTODACTYLIDAE JPRez



63 *Leptodactylus fragilis*
LEPTODACTYLIDAE LRS



64 *Leptodactylus fuscus*
LEPTODACTYLIDAE LRS

Departamento de Magdalena, COLOMBIA

Anfibios de Santa Marta y sus alrededores

Daniela Suárez Quijano¹, Lalí Martínez Pérez¹, José Luis Pérez González^{1,2}, & Luis Alberto Rueda Solano^{1,2}

¹Universidad del Magdalena, Santa Marta y ²Fundación Atelopus, Santa Marta

Fotos: Luis Alberto Rueda-Solano (LRS) [biologoluisrueda@gmail.com] & José Luis Pérez-González (JPrez) [joseperezgonzalez2407@gmail.com].

Leyenda: (M) Macho, (H) Hembra y (Juv.) Juvenil

© Daniela Suárez-Quijano, Lalí Martínez-Pérez, José Luis Pérez-González, & Luis Alberto Rueda-Solano (2026) CC BY-NC 4.0. Los trabajos con esta licencia son libres de usar / compartir / remezclar con atribución, pero no permiten el uso comercial del trabajo original.

[science.fieldmuseum.org/fieldguides]

[678] versión 2 5/2026



65 *Leptodactylus insularum*
LEPTODACTYLIDAE LRS



66 *Leptodactylus insularum*
LEPTODACTYLIDAE JPrez



67 *Leptodactylus poecilochilus*
LEPTODACTYLIDAE LRS



68 *Leptodactylus savagei*
LEPTODACTYLIDAE LRS



69 *Leptodactylus savagei*
LEPTODACTYLIDAE JPrez



70 *Leptodactylus savagei* (Amplexus)
LEPTODACTYLIDAE JPrez



71 *Pleurodema brachyops*
LEPTODACTYLIDAE LRS



72 *Pleurodema brachyops*
LEPTODACTYLIDAE LRS



73 *Pseudopaludicola pusilla*
LEPTODACTYLIDAE LRS



74 *Elachistocleis panamensis*
MYCROHYLIDAE JPrez



75 *Elachistocleis panamensis* (Amplexus)
MYCROHYLIDAE JPrez



76 *Elachistocleis pearsei*
MYCROHYLIDAE LRS



77 *Bolitoglossa savagei*
PLETHODONTIDAE JPrez



78 *Bolitoglossa savagei*
PLETHODONTIDAE JPrez



79 *Bolitoglossa savagei*
PLETHODONTIDAE JPrez



80 *Lithobates vaillanti*
RANIDAE LRS